

САУРАТООН  
НОРАРАТЧ

## **Einführung in PGP/GPG Mailverschlüsselung**

# Vorweg

- bei Unklarheiten gleich fragen
- Neueinsteiger bestimmen das Tempo
- helft wo Ihr könnt, niemand ist perfekt
- Don't Panic! Wir haben keinen Stress!
  
- Diese Präsentation kann in Teilen oder als Ganzen von Jedermann bearbeitet, veröffentlicht und kopiert werden.

# Ziele und Motivation

## **Signatur**


- Nachricht stammt sicher vom Sender
- Nachricht wurde nicht verändert

## **Verschlüsselung**

- Briefgeheimnis
- Kuvert für E-Mails
- Vertrauliche Informationen

# Symmetrische Verschlüsselung

**SYMMETRISCH**



# Asymmetrische Verschlüsselung

- Paar aus öffentlichem und privatem Schlüssel
- öffentlicher Schlüssel kann/soll frei verteilt werden
- Privater Schlüssel MUSS geheim gehalten werden!
- Zum verschlüsseln verwendet man den öffentlichen Schlüssel des Empfängers
- Empfänger verwendet seinen privaten Schlüssel zum entschlüsseln
- Signatur möglich

# Privater und öffentlicher Teil des Schlüssels

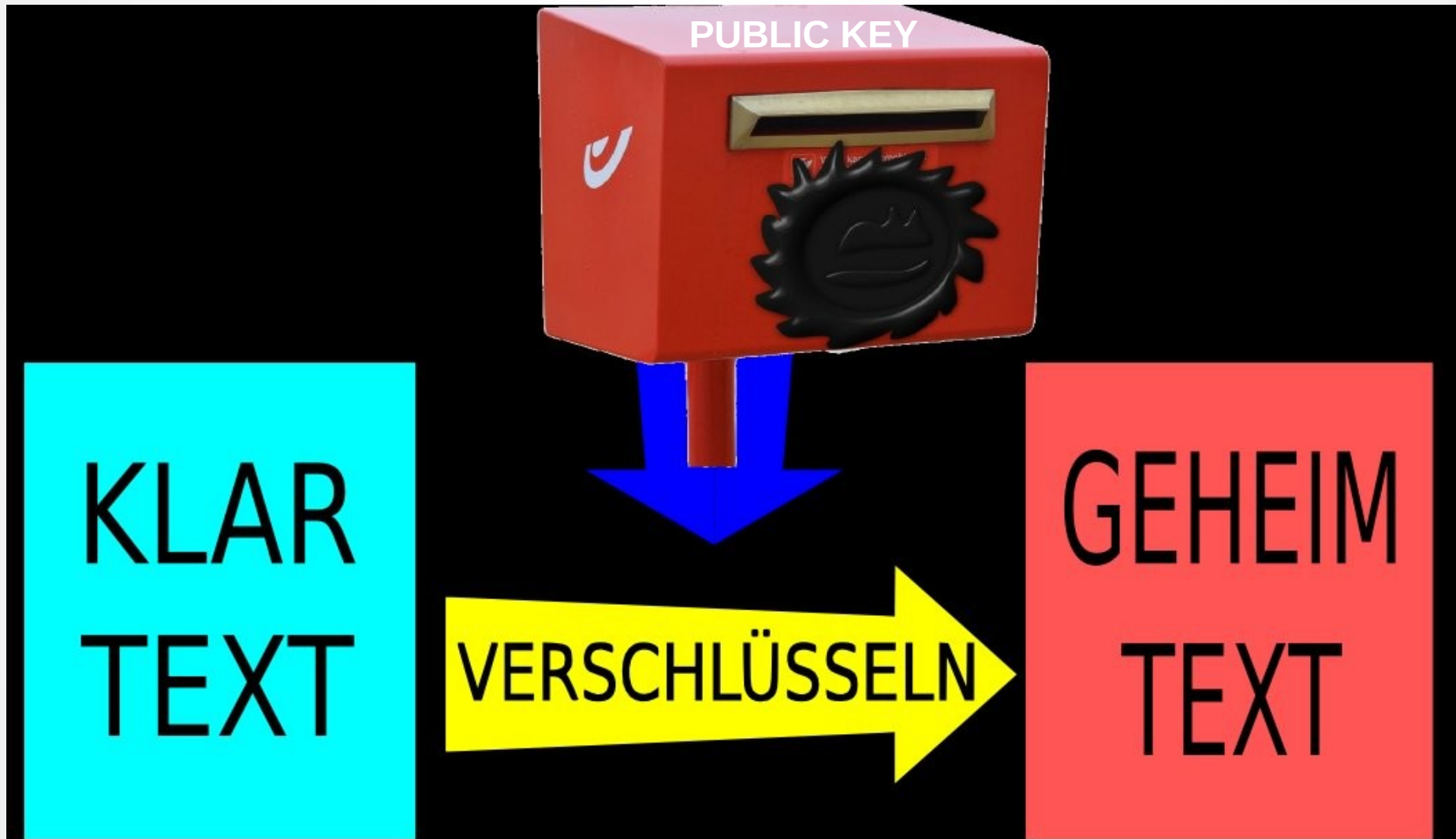


**PUBLIC**



**PRIVAT**

# Verschlüsselung



# Geheimtext Beispiel

-----BEGIN PGP MESSAGE-----

Charset: ISO-8859-1

Version: GnuPG v1.4.8 (Darwin)

Comments

e+HWncM+IZ7IfwUzXi3KEfqNqYyrh4u9xtc2je  
BDz2mFNbmZo1sZNAq6ZzU/8dIF

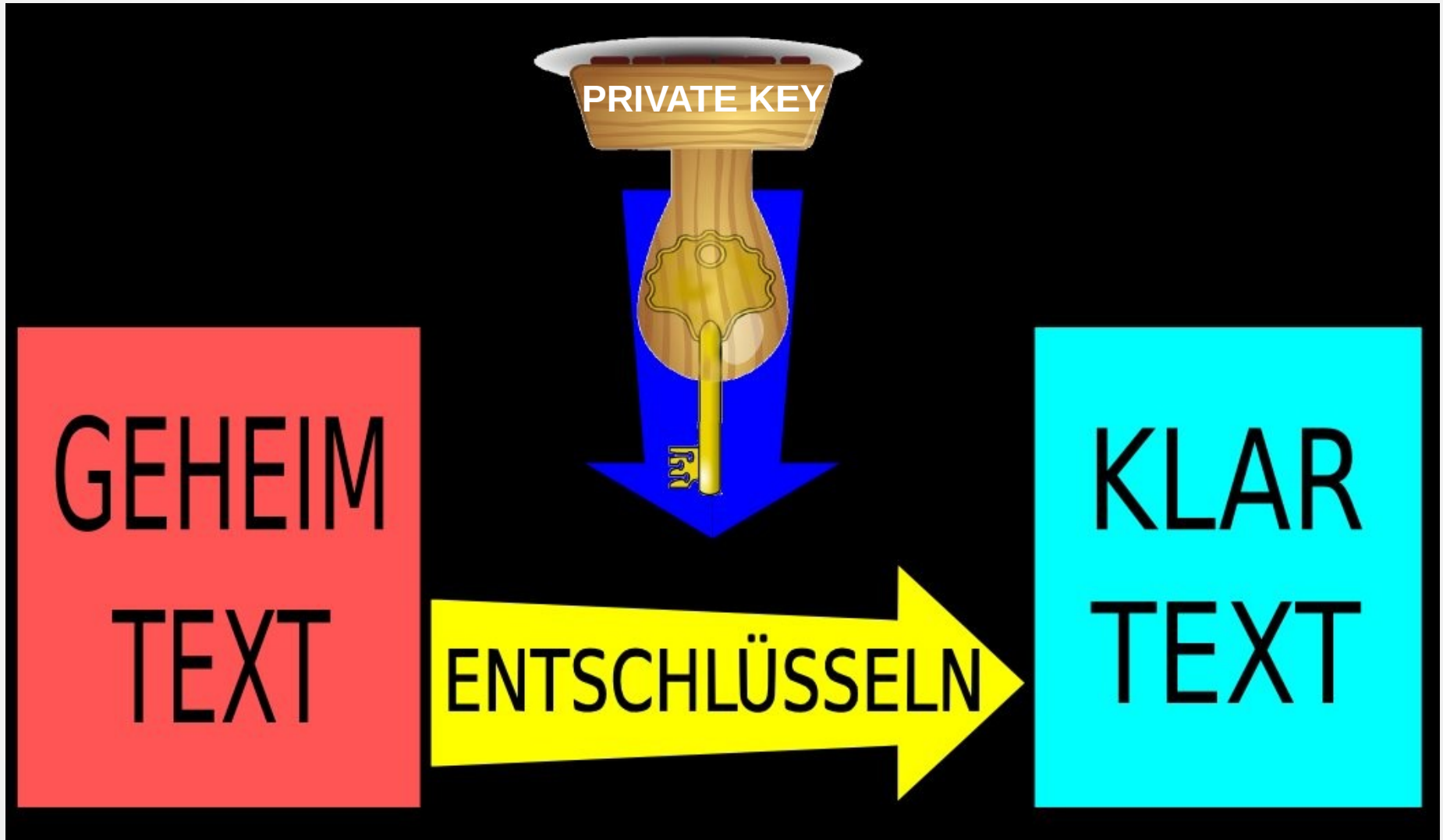
uiUri5M8zNBSpCVbTDq2QF3xiMddnYyZ

=3DDX2S.....

-----END PGP MESSAGE-----



# Entschlüsselung



# Grenzen von PGP/GPG

- Ihr privater Schlüssel fällt in fremde Hände
- jemand veröffentlicht öffentliche Schlüssel unter falschem Namen bzw. E-Mail
- Sie löschen Ihre Dateien nicht gründlich
- Viren und Trojanische Pferde
- unbefugter Zugriff auf Ihren Rechner

Quelle: PGP-Handbuch  
[www.foebud.org/fruehere-projekte/pgp/pgp-Buch.pdf](http://www.foebud.org/fruehere-projekte/pgp/pgp-Buch.pdf)

# Was tun?

- Privaten Schlüssel mit Passwort sichern
- Fingerprints überprüfen
- „Web of Trust“ benutzen (optional)
- Software und Virens Scanner aktuell halten

# Praxis: GPG installieren

- Linux: meist vorinstalliert (Packetmanger)
- Windows: Download gpg4win von  
<https://www.gpg4win.org>
- Mac OS X: Download gpgtools von  
<https://gpgtools.org>

# Praxis: Schlüssel erzeugen

Tunderbird:

Enigmail > Schlüssel verwalten

Erzeugen > Neues Schlüsselpaar

Kommandozeile:

```
gpg --gen-key
```

# Praxis: Empfohlene Einstellungen

- Algorithmus: RSA
- Schlüssellänge: 4096
- Gültigkeitsdauer: 1-3 Jahre
- Name und E-Mail eingeben
- Kein Kommentar
- Passphrase eingeben

# Praxis: Wiederrufzertifikat erstellen

Thunderbird:

Enigmail > Schlüssel verwalten

Rechtsklick auf den Schlüssel >

Wiederrufzertifikat erstellen

Kommandozeile:

```
gpg --gen-revoke KeyID
```

# Praxis: Export des Schlüssels

Thunderbird:

Enigmail > Schlüssel verwalten

Rechtsklick auf den Schlüssel >

In Datei exportieren ...

Kommandozeile:

```
gpg -a --export-secret-subkeys KeyID
```



# Praxis: Schlüsselservers benutzen

Veröffentlichen des **öffentlichen** Schlüssels:

Thunderbird:

OpenPGP > Schlüssel verwalten

Rechtsklick auf den Schlüssel >

Auf Schlüsselservers hochladen ...

Kommandozeile:

```
gpg --send-keys KeyID
```

# Praxis: Öffentliche Schlüssel besorgen

Thunderbird:

OpenPGP > Schlüssel verwalten

Schlüssel-Server > Schlüssel suchen

KeyID oder e-Mail eingeben

Kommandozeile:

```
gpg --recv-keys KeyID
```

Web:

<https://sks-keyservers.net/>

# Praxis: Schlüssel überprüfen

**Um sicherzustellen dass ein öffentlicher Schlüssel wirklich der erwarteten Person gehört muss man über einen zweiten Kommunikationskanal den Fingerprint austauschen!**

Thunderbird:

OpenPGP > Schlüssel verwalten  
Rechtsklick auf den Schlüssel >  
Schlüsseleigenschaften

Kommandozeile:

```
gpg --fingerprint KeyID
```

# Erste verschlüsselte e-Mail

Thunderbird:

OpenPGP > Nachricht verschlüsseln

OpenPGP > Nachricht signieren

Kommandozeile:

E-Mail in Datei speichern (e-mail.txt)

```
gpg -a -e -s -u "SenderID" -r "ReceiverID"  
e-mail.txt
```

Verschlüsselte, signierte Datei in e-mail.txt.asc

Entschlüsseln: `gpg -d --verify message.txt.asc`

# Danke für Ihre Aufmerksamkeit und Paranoia.



Quelle: <https://xkcd.com/538/>

# Weiter geht's mit...

## **Keysigning-Party:**

**heute und morgen um 18:00!**

**Nur mit Ausweis!**

Fleißig nutzen und weitersagen!

Digitale Selbstverteidigung/CryptoParty:

- [cryptoparty@mur.at](mailto:cryptoparty@mur.at)
- [cryptoparty-orga@mur.at](mailto:cryptoparty-orga@mur.at)
- <https://cryptoparty.at/graz>